


1) Router NetModule Nb1600
NAT 1:1
Acceso remoto OpenVPN Client / Server
NAT 1:1

2) Ewon Cosy 131
Acceso remoto instantaneo a través de Talk2M
NAT 1:1



Access Point
Acceso LAN


3) Anybus Wireles Bridge II
Wireless Bridge WiFi / Bluetooth
Access Point WiFi, Client Wifi
Bluetooth PANU, NAP
Bluettoh Low Energy



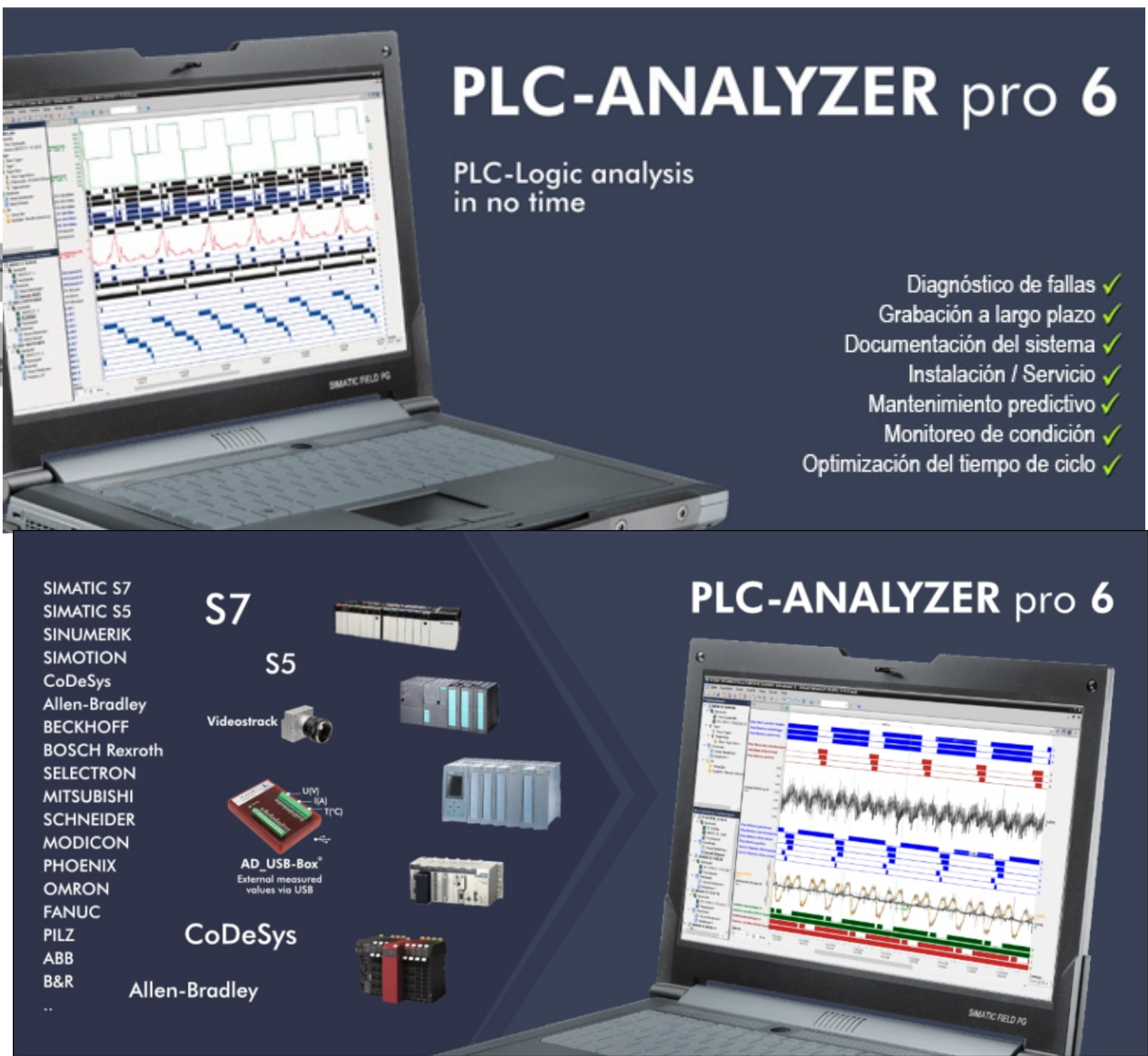
4a) PLC de Siemens S71200
4b) Modulo CM CANopen CANopen Manager / Slave
4c) CM 1243-5 PROFIBUS Master



5) Ewon Flexy 201
Adquisición de datos Multiprotocolo



6) Swith Ethernet Industrial
16 bocas 10/100 Base T



7) Papago 2TH WiFi
Sensor Temperatura Humedad, punto de rocío

17) Bombillas LED



8) Contador de consumo eléctrico monofásico

10) Fuente de Alimentación 24V

11) RESI T8
Controlador / Gateway Multiprotocolo

12) Anybus Ab7702
Pasarela Bridge Modbus TCP to Modbus RTU

13) Anybus AB7305
Pasarela CANopen Master to Modbus RTU slave

14) Anybus AB7634
Pasarela Profibus Slave to Modbus TCP server

15) Módulo de entradas y Salidas

16) Reles 24v / 220v